
Περίληπτικά Στοιχεία για την Οικονομική Κατάσταση σε ΗΠΑ, ΕΕ, τις εισαγωγές και την αγορά τροφίμων των ΗΠΑ

Sample

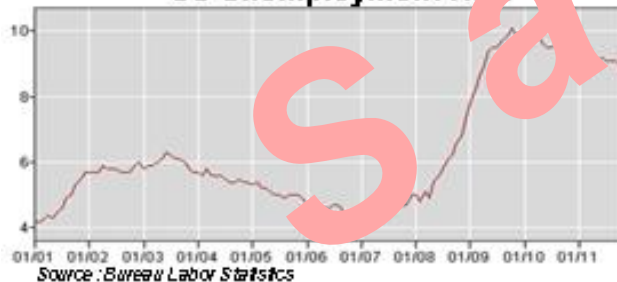
Παναγιώτης Χατζηπλής, CFA, ACCA
Transatlantic Business Forum
Connecting the Americas and Europe
Corporate Finance – Management Consulting –
Business Development – Import Promotion to the US

Κατάσταση Αμερικανικής Οικονομίας

- Η αμερικανική οικονομία βιώνει μια μακρά περίοδο αργής ανάκαμψης μετά την κρίση του 2008-2009 και της μετέπειτα ύφεσης. Τα υψηλά χρέη των νοικοκυριών, οι χαμηλές τιμές των ακινήτων, τα σταθερά υψηλά στο 9% επίπεδα ανεργίας επηρεάζουν αρνητικά την εμπιστοσύνη των καταναλωτών και τις ιδιωτικές και επιχειρηματικές δαπάνες. Η Αμερικανική Κεντρική Τράπεζα (FED) προβλέπει αύξηση του Αμερικανικού ΑΕΠ κατά 3,1% το 2011 ενώ θα διατηρήσει τα επιτόκια αμετάβλητα μέχρι και τα μέσα 2013, προκειμένου να στηρίξει την ανάπτυξη.



US Unemployment Rate



Economic projections of the Federal Reserve Board members and Federal Reserve Policy Committee, November 2010

Variable	Central tendency ¹				Range ²				
	2011	2013	2014	Longer run	2011	2012	2013	2014	Longer run
Real GDP growth	1.6 to 1.7	2.0 to 2.9	3.0 to 3.5	3.0 to 3.9	2.4 to 2.7	1.6 to 1.8	2.3 to 3.5	2.7 to 4.0	2.7 to 4.5
June projection	2.7 to 2.9	3.3 to 3.7	3.5 to 4.2	n.a.	2.5 to 2.8	2.5 to 3.0	2.2 to 4.0	3.0 to 4.5	n.a.
Unemployment rate	9.0 to 9.1	8.5 to 8.7	7.8 to 8.2	6.8 to 7.7	5.2 to 6.0	8.9 to 9.1	8.1 to 8.9	7.5 to 8.4	6.5 to 8.0
June projection	8.6 to 8.9	7.8 to 8.2	7.0 to 7.5	n.a.	5.2 to 5.6	8.4 to 9.1	7.5 to 8.7	6.5 to 8.3	n.a.
PCE inflation	2.7 to 2.9	1.4 to 2.0	1.5 to 2.0	1.5 to 2.0	1.7 to 2.0	2.5 to 3.3	1.4 to 2.8	1.4 to 2.5	1.5 to 2.4
June projection	2.3 to 2.5	1.5 to 2.0	1.5 to 2.0	n.a.	1.7 to 2.0	2.1 to 3.5	1.2 to 2.8	1.3 to 2.5	n.a.
Core PCE inflation ³	1.8 to 1.9	1.5 to 2.0	1.4 to 1.9	1.5 to 2.0		1.7 to 2.0	1.3 to 2.1	1.4 to 2.1	1.4 to 2.2
June projection	1.5 to 1.8	1.4 to 2.0	1.4 to 2.0	n.a.		1.5 to 2.3	1.2 to 2.5	1.3 to 2.5	n.a.

Source: FED

Κατάσταση Οικονομίας ΕΕ

- Οι οικονομικές προοπτικές για την ΕΕ και τη ζώνη του ευρώ έχει επιδεινωθεί λόγω της παρατεταμένης κρίσης χρέους η οποία έχει επηρεάσει αρνητικά ιδιωτική και επιχειρηματική εμπιστοσύνη και συνεπώς τις επενδύσεις και την κατανάλωση. Η επιδείνωση στο παγκόσμιο οικονομικό περιβάλλον έχει επιβραδύνει τις εξαγωγές ενώ η αναγκαία δημοσιονομική εξυγίανση περιορίζει την εγχώρια ζήτηση. Οι τάσεις αυτές αναμένεται να διατηρηθούν για αρκετό χρόνο, κλονίζοντας τις προοπτικές ανάπτυξης καθώς και τις συνθήκες στην αγορά εργασίας. Τα πρώτα σημάδια βελτίωσης για το ΑΕΠ της ΕΕ προβλέπεται να το δεύτερο εξάμηνο του 2012 αν και κάτι τέτοιο δεν θα έχει θεαματικές συνέπειες για την απασχόληση.

Main features of the autumn 2011 forecast

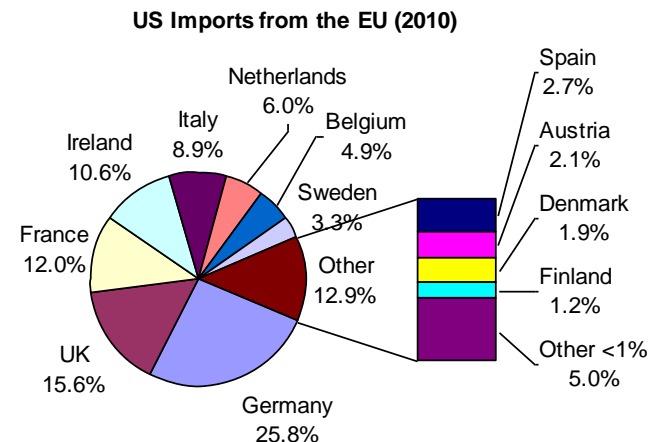
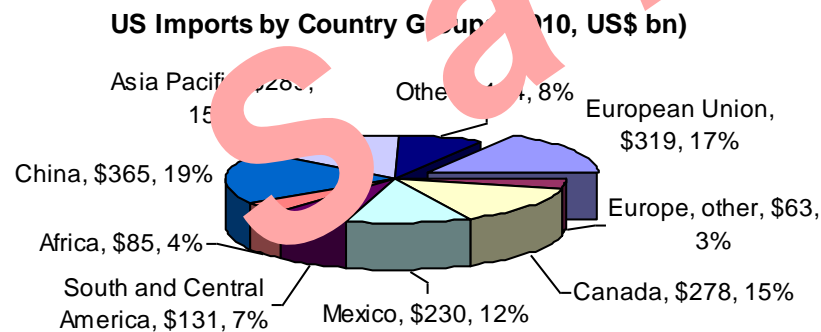
(Real annual percentage change unless otherwise stated)				Autumn 2011 forecast			Spring 2011 forecast	
	2009	2010	2011	2012	2013	2011	2012	
GDP	-4.2	2.0	1.6	0.6	1.5	1.8	1.9	
Private consumption	-1.7	1.0	0.4	0.4	1.1	0.9	1.3	
Public consumption	2.3	0.7	0.3	-0.2	0.1	0.3	0.2	
Total investment	-0.9	-12.5	-0.3	1.9	0.8	3.0	2.5	3.9
Employment	0.9	-1.9	-0.6	0.4	0.1	0.4	0.4	0.7
Unemployment rate (a)	7.1	9.0	9.7	9.7	9.8	9.6	9.5	9.1
Inflation (b)	3.7	1.0	2.1	3.0	2.0	1.8	3.0	2.0
Government deficit (% GDP)	-2.4	-6.9	-6.6	-4.7	-3.9	-3.2	-4.7	-3.8
Government debt (% GDP)	62.5	74.7	80.3	82.5	84.9	84.9	82.3	83.3
Adjusted current-account balance (% GDP)	-2.0	-0.8	-0.8	-0.8	-0.4	-0.2	-0.6	-0.3
Contribution to change in GDP								
Domestic demand	0.4	-3.2	0.7	0.6	0.3	1.2	1.0	1.5
Inventories	-0.2	-1.1	0.8	0.2	0.0	0.0	0.1	0.1
Net exports	0.1	0.0	0.5	0.7	0.3	0.3	0.7	0.4

(a) Percentage of the labour force.

(b) Harmonised index of consumer prices, annual percentage change.

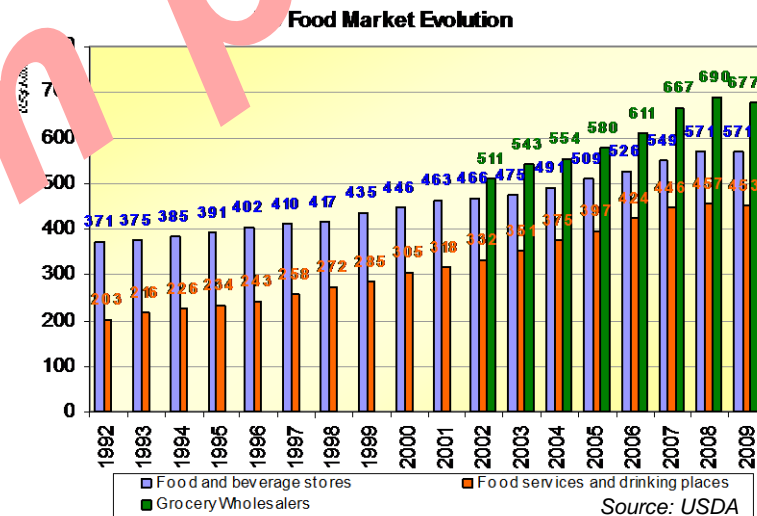
Εισαγωγές στις ΗΠΑ

- Το σύνολο αμερικανικών εισαγωγών έφθασε τα \$1,9 τρις το 2010 εκ των οποίων το 5% είναι εισαγωγές τροφίμων. Κύριοι εμπορικοί εταίροι των ΗΠΑ είναι: η Κίνα (19% των εισαγωγών), ο Καναδάς και το Μεξικό (εταίροι στην NAFTA), η Ιαπωνία, η Γερμανία, η Νότιο Κορέα, η Βραζιλία και η Ολλανδία. Οι εισαγωγές από την ΕΕ ανήλθαν σε \$ 320 δισ. ή 17% των συνολικών εισαγωγών, εκ των οποίων το 5% ήταν τρόφιμα.
- Οι εισαγωγές των ΗΠΑ από την Ελλάδα ανέρχονται σε \$ 800 εκατ. από τα οποία το ένα τέταρτο είναι για τα είδη διατροφής (σε σύγκριση με \$ 17 δισ. από όλη την ΕΕ). Οι κυριότερες εισαγωγές από την Ελλάδα είναι οι ελιές, προϊόντα αλουμινίου, διάφορα εργαλεία και αλλεύματα. Εκτός από τις ελιές, άλλα τρόφιμα που εισάγονται από την Ελλάδα είναι το τυρί, ο ελαιόλαδο, τα ψάρια και διάφορα μεταποιημένα φρούτα και λαχανικά. Τα περισσότερα από τα ελληνικά εισαγόμενα τρόφιμα καταναλώνονται στις πολιτείες της Νέας Υόρκης, New Jersey, Πενσυλβάνια (όπου υπάρχουν και σημαντικές κοινότητες Ελληνοαμερικάνων) και διαφορετικά στο Σικάγο, Κονέκτικατ, Μασαχουσέτη και Καλιφόρνια. Η Η Ελλάδα έχει εμπορικό έλλειμμα της τάξης των \$ 310 εκ. με τις ΗΠΑ.



Η Αμερικανική αγορά τροφίμων

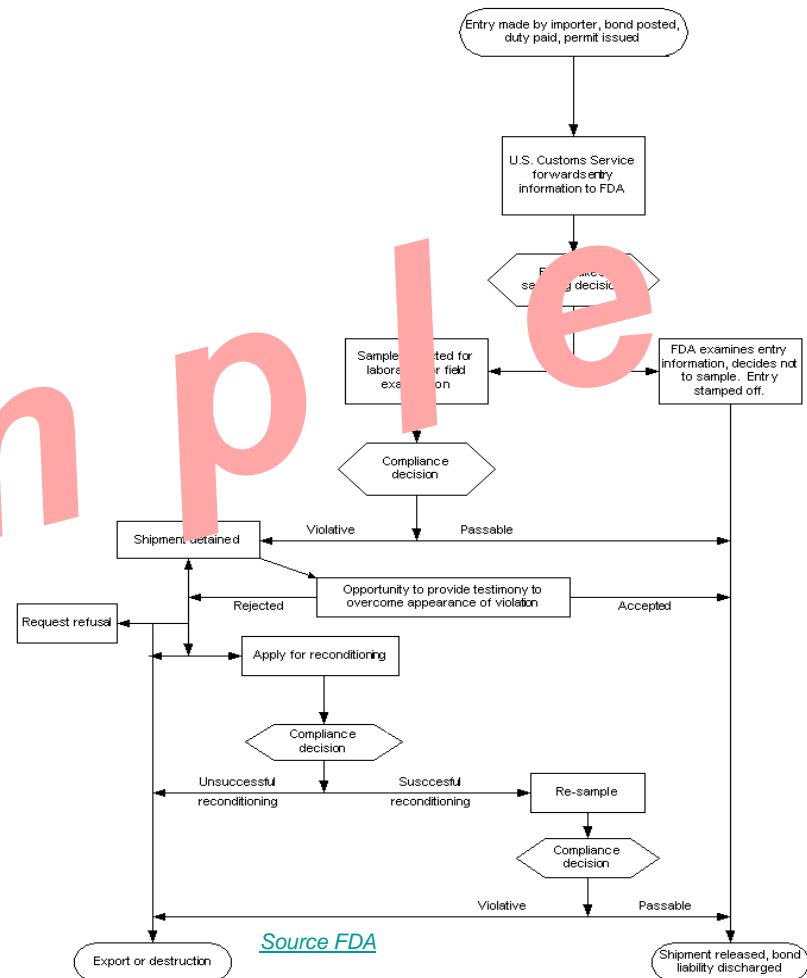
- Τα έσοδα της βιομηχανία τροφίμων των ΗΠΑ εκτιμώνται σε \$ 1.1 τρις, τα οποία επιμερίζονται σε λιανεμπόριο και τομέα σιτισμού. Οι πωλήσεις τροφίμων επηρεάστηκαν αρνητικά από την ύφεση με αποτέλεσμα να αυξηθούν μόνο κατά 1% το 2010. Ωστόσο, τα προϊόντα gourmet καθώς και βιολογικά τρόφιμα παρουσιάζουν πολύ καλές επιδόσεις και σημείωσαν αύξηση πωλήσεων 7% το 2010. Η αγορά ειδικών και gourmet προϊόντων εκτιμάται σε \$ 70 δις από την NAFET ενώ οι πωλήσεις βιολογικών τροφίμων έφθασαν τα \$26,7 δις. Η δημοτικότητα των gourmet και βιολογικών τροφίμων στις ΗΠΑ αναμένεται να αυξηθεί μεταξύ εκείνων των καταναλωτών που έχουν υψηλά εισοδήματα, είναι λάτρεις του φαγητού ή προσέχουν την υγεία τους. Ως εκ τούτου, οι μεγάλα σουπερμάρκετ επενδύουν σε αυτά τα είδη τροφίμων. Σχεδόν το 10% των τροφίμων που καταναλώνονται στις ΗΠΑ είναι εισαγόμενα.
- Η μεσογειακή κουζίνα είναι αρκετά δημοφιλής στις ΗΠΑ λόγω της υγιεινών χαρακτηριστικών της. Μια πρόσφατη επιτυχία των Ελληνικών τροφίμων είναι το γιαούρτι τύπου σακούλας (ΦΑΓΕ) οι πωλήσεις του οποίου έχουν αυξηθεί δραματικά τα τελευταία χρόνια. Το γεγονός αυτό έχει προσελκύσει πολλές πολυεθνικές και ελληνικές εταιρίες στην παραγωγή «ελληνικού τύπου» γιαούρτι στις ΗΠΑ οι οποίες ελέγχουν και την συγκεκριμένη αγορά.



Διαδικασίες εισαγωγής τροφίμων στις ΗΠΑ

- Οι παραγωγοί τροφίμων πρέπει να καταχωρούνται με την Αμερικανική Υπηρεσία Τροφίμων (FDA) καθορίζοντας και έναν εκπρόσωπο εγκατεστημένο στην Αμερική. Συνιστάται οι παραγωγοί να ακολουθούν τις Πρακτικές Παραγωγής των ΗΠΑ (US Good Manufacturing Procedures) ενώ και τα πρότυπα HACCP/ISO22000 χρησιμοποιείται από πολλούς ποιοτικούς παραγωγούς. Στα προϊόντα εφαρμόζονται δασμοί και ορισμένα παράχουν και ποσοτώσει (συνιστάται η εξισοδίνηση με τις τελωνειακές αρχές και με εκτελωνιστές). Εθνικές άδειες εισαγωγής απαιτούνται για ορισμένα προϊόντα όπως το τυρί, το κρέας, τα οινοπνευματώδη ποτά και άλλα προϊόντα.

Import Procedures Flowchart





Παναγιώτης Χατζηπλής, CFA, ACCA

Transatlantic Business Forum

Connecting the Americas and Europe

Corporate Finance – Management Consulting – Business Development

info@transatlanticbusinessforum.com

www.transatlanticbusinessforum.com